

**БАЛАНС  
ГОСУДАРСТВЕННОГО (МУНИЦИПАЛЬНОГО) УЧРЕЖДЕНИЯ**

на «01» января 2024 г.

Учреждение  
Обособленное подразделение  
Учредитель  
Наименование органа,  
осуществляющего  
полномочия учредителя  
Периодичность: годовая  
Единица измерения: руб.

МБОУ Юринская ООШ

Управление образования АМО "Муниципальный округ Сарapulьский район"

	КОДЫ
Форма по ОКУД	0503730
Дата	01.01.2024
ОКВЭД	85.13
по ОКПО	54456436
ИНН	1818004945
по ОКТМО	94537000
по ОКПО	49397486
ИНН	1838025735
Глава по БК	638
по ОКЕИ	383

А К Т И В	Код строки	На начало года				На конец отчетного периода			
		деятельность с целевыми средствами	деятельность по государственному заданию	приносящая доход деятельность	итого	деятельность с целевыми средствами	деятельность по государственному заданию	приносящая доход деятельность	итого
1	2	3	4	5	6	7	8	9	10
<b>I. Нефинансовые активы</b>									
Основные средства (балансовая стоимость, 010100000) *	010	-	8 368 448,85	237 421,03	8 605 869,88	-	11 157 541,20	264 931,03	11 422 472,23
Уменьшение стоимости основных средств**, всего*	020	-	6 869 577,27	237 421,03	7 106 998,30	-	6 991 373,98	264 931,03	7 256 305,01
из них: амортизация основных средств*	021	-	6 869 577,27	237 421,03	7 106 998,30	-	6 991 373,98	264 931,03	7 256 305,01
Основные средства (остаточная стоимость, стр. 010 - стр. 020)	030	-	1 498 871,58	-	1 498 871,58	-	4 166 167,22	-	4 166 167,22
Нематериальные активы (балансовая стоимость, 010200000)*	040	-	-	-	-	-	-	-	-
Уменьшение стоимости нематериальных активов**, всего*	050	-	-	-	-	-	-	-	-
из них: амортизация нематериальных активов*	051	-	-	-	-	-	-	-	-
Нематериальные активы** (остаточная стоимость, стр. 040 - стр. 050)	060	-	-	-	-	-	-	-	-
Непроизведенные активы (010300000)** (остаточная стоимость)	070	-	3 293 709,47	-	3 293 709,47	-	2 546 186,63	-	2 546 186,63
Материальные запасы (010500000)** (остаточная стоимость), всего	080	8 306,59	122 943,14	77 338,53	208 588,26	14 455,49	146 647,83	72 038,34	233 141,66
из них: внеоборотные	081	-	107 583,82	74 512,03	182 095,85	-	125 437,32	63 238,37	188 675,69



АКТИВ	Код строки	На начало года				На конец отчетного периода			
		деятельность с целевыми средствами	деятельность по государственному заданию	приносящая доход деятельность	итого	деятельность с целевыми средствами	деятельность по государственному заданию	приносящая доход деятельность	итого
1	2	3	4	5	6	7	8	9	10
Расчеты по займам (ссудам) (020700000), всего	270	-	-	-	-	-	-	-	-
из них: долгосрочные	271	-	-	-	-	-	-	-	-
Прочие расчеты с дебиторами (021000000), всего	280	-	-	-	-	-	-	-	-
из них: расчеты по налоговым вычетам по НДС (021010000)	282	-	-	-	-	-	-	-	-
Вложения в финансовые активы (021500000)	290	-	-	-	-	-	-	-	-
<b>Итого по разделу II</b> (стр. 200 + стр. 240 + стр. 250 + стр. 260 + стр. 270 + стр. 280 + стр. 290)	340	94 145,09	384 515,84	81 805,13	560 466,06	2 180 452,28	14 664 637,53	20 237,28	16 865 327,09
<b>БАЛАНС (стр. 190 + стр. 340)</b>	350	102 451,68	5 302 416,19	159 143,66	5 564 011,53	2 194 907,77	21 530 245,32	92 275,62	23 817 428,71

ПАССИВ	Код строки	На начало года				На конец отчетного периода			
		деятельность с целевыми средствами	деятельность по государственному заданию	приносящая доход деятельность	итого	деятельность с целевыми средствами	деятельность по государственному заданию	приносящая доход деятельность	итого
1	2	3	4	5	6	7	8	9	10
<b>III. Обязательства</b>									
Расчеты с кредиторами по долговым обязательствам (030100000), всего	400	-	-	-	-	-	-	-	-
из них:									
долгосрочные	401	-	-	-	-	-	-	-	-
Кредиторская задолженность по выплатам (030200000, 020800000, 030402000, 030403000), всего	410	18 597,77	75 669,01	-	94 266,78	-	28 255,80	696,90	28 952,70
из них:									
долгосрочная	411	-	-	-	-	-	-	-	-
Расчеты по платежам в бюджеты (030300000)	420	34 174,08	248 681,71	-	282 855,79	7 199,00	284 873,87	-	292 072,87
Иные расчеты, всего	430	-	-	3 550,68	3 550,68	-	-	-	-
в том числе:									
расчеты по средствам, полученным во временное распоряжение (030401000)	431	X	X	3 550,68	3 550,68	X	X	-	-
внутриведомственные расчеты (030404000)	432	-	-	-	-	-	-	-	-
расчеты с прочими кредиторами (030406000)	433	-	-	-	-	-	-	-	-
расчеты по налоговым вычетам по НДС (021010000)	434	-	-	-	-	-	-	-	-
расчеты по вкладам товарищей по договору простого товарищества (0304Т6000)	436	-	-	-	-	-	-	-	-
Кредиторская задолженность по доходам (020500000, 020900000), всего	470	-	-	16 403,10	16 403,10	-	-	6 524,52	6 524,52
из них:									
долгосрочная	471	-	-	-	-	-	-	-	-
Расчеты с учредителем (021006000)	480	-	10 375 286,23	-	10 375 286,23	-	12 380 684,04	-	12 380 684,04
Доходы будущих периодов (040140000)	510	33 782,04	-	-	33 782,04	2 180 452,28	14 544 295,00	-	16 724 747,28
Резервы предстоящих расходов (040160000)	520	31 005,46	677 856,45	-	708 861,91	22 659,29	690 092,21	-	712 751,50
<b>Итого по разделу III</b> (стр. 400 + стр. 410 + стр. 420 + стр. 430 + стр. 470 + стр. 480 + стр. 510 + стр. 520)	550	117 559,35	11 377 493,40	19 953,78	11 515 006,53	2 210 310,57	27 928 200,92	7 221,42	30 145 732,91
<b>IV. Финансовый результат</b>									
Финансовый результат экономического субъекта	570	-15 107,67	-6 075 077,21	139 189,88	-5 950 995,00	-15 402,80	-6 397 955,60	85 054,20	-6 328 304,20
<b>БАЛАНС (стр. 550 + стр. 570)</b>	700	102 451,68	5 302 416,19	159 143,66	5 564 011,53	2 194 907,77	21 530 245,32	92 275,62	23 817 428,71


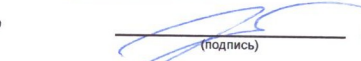
\* Данные по этим строкам в валюту баланса не входят.

\*\* Данные по этим строкам приводятся с учетом амортизации и (или) обесценения нефинансовых активов.



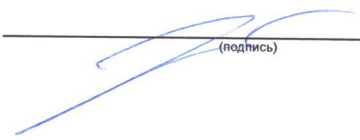



Номер забалан- сового счета	Наименование забалансового счета, показателя	Код стро- ки	На начало года				На конец отчетного периода			
			деятельность с целевыми средствами	деятельность по государственному заданию	приносящая доход деятельность	итого	деятельность с целевыми средствами	деятельность по государственному заданию	приносящая доход деятельность 10	итого 11
1	2	3	4	5	6	7	8	9	10	11
13	Экспериментальные устройства	130	-	-	-	-	-	-	-	-
15	Расчетные документы, не оплаченные в срок из-за отсутствия средств на счете государственного (муниципального) учреждения	150	-	-	-	-	-	-	-	-
16	Переплаты пенсий и пособий вследствие неправильного применения законодательства о пенсиях и пособиях, счетных ошибок	160	-	-	-	-	1 885 820,48	15 015 865,96	329 257,55	17 230 943,99
17	Поступления денежных средств, всего	170	-	-	-	-	1 885 820,48	15 015 865,96	329 257,55	17 230 943,99
	в том числе:									
	доходы	171	-	-	-	-	-	-	-	-
	расходы	172	-	-	-	-	-	-	-	-
	источники финансирования дефицита бюджета	173	-	-	-	-	1 881 903,69	15 069 971,75	392 751,51	17 344 626,95
18	Выбытия денежных средств, всего	180	-	-	-	-	33 782,04	-	-	33 782,04
	в том числе:									
	доходы	181	-	-	-	-	1 848 121,65	15 069 971,75	389 200,83	17 307 294,23
	расходы	182	-	-	-	-	-	-	3 550,68	3 550,68
	источники финансирования дефицита бюджета	183	-	-	-	-	-	-	7 284,49	7 284,49
20	Задолженность, не востребованная кредиторами, всего	200	-	-	-	-	-	-	7 284,49	7 284,49
	в том числе:									
		201	-	-	-	-	-	-	-	-
		210	-	903 369,74	52 926,45	956 296,19	-	898 263,46	67 886,45	966 149,91
21	Основные средства в эксплуатации	220	-	-	-	-	-	-	-	-
22	Материальные ценности, полученные по централизованному снабжению	230	-	-	-	-	-	-	-	-
23	Периодические издания для пользования	240	-	-	-	-	-	-	-	-
24	Нефинансовые активы, переданные в доверительное управление	250	-	-	-	-	-	-	-	-
25	Имущество, переданное в возмездное пользование (аренду)	260	-	-	-	-	-	78 299,77	-	78 299,77
26	Имущество, переданное в безвозмездное пользование	270	-	-	-	-	-	-	-	-
27	Материальные ценности, выданные в личное пользование работникам (сотрудникам)	270	-	3 600,00	-	3 600,00	-	-	-	-

Номер забалансового счета	Наименование забалансового счета, показателя	Код строки	На начало года				На конец отчетного периода			
			деятельность с целевыми средствами	деятельность по государственному заданию	приносящая доход деятельность	итого	деятельность с целевыми средствами	деятельность по государственному заданию	приносящая доход деятельность	итого
1	2	3	4	5	6	7	8	9	10	11
30	Расчеты по исполнению денежных обязательств через третьих лиц	290	-	-	-	-	-	-	-	-
31	Акции по номинальной стоимости	300	-	-	-	-	-	-	-	-
38	Сметная стоимость создания (реконструкции) объекта концессии	310	-	-	-	-	-	-	-	-
39	Доходы от инвестиций на создание и (или) реконструкцию объекта концессии	320	-	-	-	-	-	-	-	-
40	Финансовые активы в управляющих компаниях	330	-	-	-	-	-	-	-	-
45	Доходы и расходы по долгосрочным договорам строительного подряда	350	-	-	-	-	-	-	-	-
49	Непризнанный результат объекта инвестирования	360	-	-	-	-	-	-	-	-

Руководитель  Н.В. Овчинникова (расшифровка подписи) Главный бухгалтер  Е.Л. Гайдадина (расшифровка подписи)

**Централизованная бухгалтерия**

МКУ "ЦБ Сарапульского района", ОГРН 1141838012073, ИНН 1838016427, КПП 183801001, 427990, Удмуртская Респ, р-н Сарапульский, с Сигаево, ул Лермонтова, д. 30  
(наименование, ОГРН, ИНН, КПП, местонахождение)

Исполнитель  Главный бухгалтер (должность)  Е.Л. Пименова (расшифровка подписи)  
 Руководитель (уполномоченное лицо)  Директор (должность)  Е.Л. Пименова (расшифровка подписи)  
 Гайдадина Е.Л. (расшифровка подписи) (телефон, e-mail)

29 января 2024 г.